

Бляскав хартиен гирлянд

1

Материали:


- Мъниста и брокат
- Лист хартия
- Ножица
- Тиксо, лепило
- Хартиени изрезки и панделки
- конец



2

Изрежи няколко геометрични форми от листа хартия.



Вземи дълъг конец. Залепи с тиксо формите за конца.



3

Използвай лепилото, за да украсиш геометричните форми с шарени изрезки и панделки.

Намажи тук-там с лепило и разпръсни брокат и мъниста. Изчакай да изсъхне.



Гирляндът е готов!