



# Аборигенско изкуство - точково рисуване


Необходими материали




1 Очертай формите, които искаш



2 Запълни с дебела, плоска четка



3 Направи точки - по-големи



4 И по-малки - с по-тънка клечка

