

ОГНЕДИШАЦ КИТАЙСКИ ДРАКОН

Необходими материали

- Ролка от тоалетна хартия
- 2 двойки помпони
- 2 очи (или нещо, приличащо на очи)
- Зелена хартия
- Оранжева+червена+жълта тънка хартия
- Лепило
- Ножица





1

От зелената хартия изрежи правоъгълник, с ширината на ролката от тоалетна хартия и дължина, достатъчна, за да обгърнеш ролката. Залепи получения правоъгълник за ролката.




2


Залепи помпоните от двете страни на ролката, за да направиш драконските ноздри и очи.



От жълтата, червената и оранжевата тънка хартия изрежи продълговати парчета. Това са огнените драконови пламъци. Залепи ги от вътрешната страна на ролката под ноздрите.



Твоят дракон е готов!



Поemi дълбоко въздух, постави уста в ролката под очите на дракона и духай силно!



Сега ти си огнедиращия дракон! :)